



14996656-6020-572-03

Statisztikai számjel
03-09-119222
cégjegyzék száma

EREDMÉNYKIMUTATÁS
(Összköltség eljárással)
2019. I-XII. hó
Kecskeméti Televízió Nonprofit Kft.

Tétel- szám	Tétel megnevezése	2018	2019.	2019.	Index	Index
		12.31.	12.31.	12.31.	Bázishoz	Tervhez
a	b	Tény	Terv	Tény	%	%
01.	Belföldi értékesítés nettó árbevétele	109 816	105 000	119 313	108,6%	113,6%
02.	Export értékesítés nettó árbevétele	0	0	0		
I.	Értékesítés nettó árbevétele (01. + 02.)	109 816	105 000	119 313	108,6%	113,6%
03.	Saját termelésű készletek állományváltozása	0	0	0		
04.	Saját előállítású eszközök aktivált értéke	0	0	0		
II.	Aktivált saját teljesítmények értéke (03. + 04.)	0	0	0		
III.	Egyéb bevételek	197 624	209 615	218 662	110,6%	104,3%
	III/a. ebből : vevői visszaírt követelések értékvesztése	0	0	0		
	III/b. ebből : CO ₂ kereskedelem összesen	0	0	0		
	III/c. ebből : Közhasznú célú működésre kapott támogatás	197 174	209 615	218 556	110,8%	104,3%
	alapítótól	180 664	185 264	192 464	106,5%	103,9%
	központ költségvetéstől	10 149	11 490	18 225	179,6%	158,6%
	fejlesztési célra	6 361	6 361	7 867	123,7%	123,7%
	III/d. ebből : Pályázati úton elnyert támogatás	0	6 500			
05.	Anyag- és energiaköltség	10 494	9 945	9 713	92,6%	97,7%
06.	Igénybe vett szolgáltatások értéke	122 048	122 466	141 682	116,1%	115,7%
07.	Egyéb szolgáltatások	4 196	3 820	4 375	104,3%	114,5%
08.	Eladott áruk beszerzési értéke	0				
09.	Eladott (közvetített) szolgáltatások értéke	3 778	0	2 186	57,9%	#####
IV.	Anyagjellegű ráfordítások (05. + 06. + 07. + 08. + 09.)	140 516	136 231	157 956	112,4%	115,9%
10.	Béreköltség	114 395	124 000	124 771	109,1%	100,6%
11.	Személyi jellegű egyéb kifizetések	5 902	5 582	2 854	48,4%	51,1%
12.	Bérfelrakások	24 398	28 885	24 521	100,5%	84,9%
V.	Személyi jellegű ráfordítások (10. + 11. + 12.)	144 695	158 467	152 146	105,1%	96,0%
VI.	Értékesítési leírás	15 761	15 677	16 086	102,1%	102,6%
VII.	Egyéb ráfordítások	2 792	2 526	5 527	198,0%	218,8%
	VII./a. ebből : vevői követelések értékvesztése	0	0	0		
	VII./b. ebből : CO ₂ kereskedelem összesen	0	0	0		
A.	ÜZEMI (üzleti) TEVÉKENYSÉG EREDMÉNYE	3 676	1 714	6 260	170,3%	365,2%
	(I. ± II. + III. - IV. - V. - VI. - VII.)					
13.	Kapott (járó) osztalék és részesedés	0	0	0		
14.	Részesedések értékesítésének árfolyamnyeresége	0	0	0		
15.	Befektetett pénzügyi eszköz kamatai, árfolyamnyeresége	0	0	0		
16.	Egyéb kapott (járó) kamatok és kamatjellegű bevételek	2	7	0	0,0%	0,0%
17.	Pénzügyi műveletek egyéb bevételei	25		14		
VIII.	Pénzügyi műveletek bevételei (13. + 14. + 15. + 16. + 17.)	27	7	14	51,9%	200,0%
18.	Befektetett pénzügyi eszköz árfolyamvesztése	0	0	0		
19.	Fizetendő kamatok és kamatjellegű ráfordítások	0	0	0		
20.	Részesedések, értékpapírok, bankbetétek értékvesztése	0	0	0		
21.	Pénzügyi műveletek egyéb ráfordításai	3	0	2		
IX.	Pénzügyi műveletek ráfordításai (18. + 19. + 20. + 21.)	3	0	2	66,7%	
B.	PÉNZÜGYI MŰVELETEK EREDMÉNYE (VIII. - IX.)	24	7	12	50,0%	171,4%
C.	ADÓZÁS ELŐTTI EREDMÉNY (A + B)	3 700	1 721	6 272	169,5%	
X.	Adófizetési kötelezettség	37	16	72		
D.	ADÓZOTT EREDMÉNY (C - X.)	3 663	1 705	6 200	169,3%	

Kecskemét, 2020.03.31.

Kecskeméti Televízió
Nonprofit KFT.
6000 Kecskemét, Szabadság tér 2.
Adószám: 14996656-2-03
Bán János
ügyvezető főszerkesztő



14996656-6020-572-03

Statistikai számjel

03-09-119222

Cégjegyzék száma

MÉRLEG

2019.12.31.

Kecskeméti Televízió Nonprofit Kft.

MÉRLEG Eszközök (aktívák)

adatok eFt-ban

Sor- szám	A tétel megnevezése	2018	2019.	2019.	Index	Index
		12.31. Tény	12.31. Terv	12.31. Tény	Bázishoz %	Tervhez %
01.	A. Befektetett eszközök (02. + 10. + 18.)	31 189	32 887	47 725	153,0%	145,1%
02.	I. IMMATERIÁLIS JAVAK (03. - 09. sorok)	1 775	1 299	1 915	107,9%	147,4%
03.	Alapítás- átszervezés aktivált értéke					
04.	Kísérleti fejlesztés aktivált értéke					
05.	Vagyoni értékű jogok	1 775	1 299	1 915	107,9%	147,4%
06.	Szellemi termékek					
07.	Üzleti vagy cégérték					
08.	Immateriális javakra adott előlegek					
09.	Immateriális javak értékhelyesbitése					
10.	II. TÁRGYI ESZKÖZÖK (11. - 17. sorok)	29 414	31 588	45 810	155,7%	145,0%
11.	Ingatlanok és kapcsolódó vagyoni értékű jogok	465	431	431	92,7%	100,0%
12.	Műszaki berendezések, gépek járművek	25 916	28 823	40 695	157,0%	141,2%
13.	Egyéb berendezések, felszerelések, járművek	3 033	2 334	4 684	154,4%	200,7%
14.	Tenyészállatok					
15.	Beruházások, felújítások (befejezetlen)					
16.	Beruházásokra adott előlegek					
17.	Tárgyi eszközök értékhelyesbitése					
18.	III. BEFEKTETETT PÉNZÜGYI ESZKÖZÖK (19. - 26. sorok)	0	0	0	0	0
19.	Tartós részesedés kapcsoló vállalkozásban					
20.	Tartósan adott kölcsön kapcsoló vállalkozásban					
21.	Egyéb tartós részesedés					
22.	Tartósan adott kölcsön egyéb részesedési viszonyban álló vállalk.-ban					
23.	Egyéb tartósan adott kölcsön					
24.	Tartós hitelviszonyt megtestesítő értékpapír					
25.	Befektetett pénzügyi eszközök értékhelyesbitése					
26.	Befektetett pénzügyi eszközök értékelési különbözete					
27.	B. Forgóeszközök (28. + 35. + 43. + 49. sorok)	130 619	103 826	128 368	98,3%	123,6%
28.	I. KÉSZLETEK (29. - 34. sorok)	0	0	0		
29.	Anyagok					
30.	Befejezetlen termelés és félkész termék					
31.	Növendék-, hízó- és egyéb állatok					
32.	Késztermék					
33.	Áruk					
34.	Készletekre adott előlegek					
35.	II. KÖVETELÉSEK (36. - 42. sorok)	25 081	27 288	23 249	92,7%	85,2%
36.	Követelések áruszállításból és szolgáltatásból (vevők)	24 302	25 666	22 157	91,2%	86,3%
37.	Követelések kapcsoló vállalkozással szemben					
38.	Követelések egyéb részesedési viszonyban álló vállalk. szemben					
39.	Váltókövetelések					
40.	Egyéb követelések	779	1 622	1 092	140,2%	67,3%
41.	Követelések értékelési különbözete					
42.	Származékos ügyletek pozitív értékelési különbözete					
43.	III. ÉRTÉKPAPIROK (44. - 48. sorok)	0	0	0		
44.	Részesedés kapcsoló vállalkozásban					
45.	Egyéb részesedés					
46.	Saját részvények, saját üzletrészek					
47.	Forgatási célú hitelviszonyt megtestesítő értékpapírok					
48.	Értékpapírok értékelési különbözete					
49.	IV. PÉNZESZKÖZÖK (50. - 51. sorok)	105 538	76 538	105 119	99,6%	137,3%
50.	Pénztár, csekkék	136	49	159	116,9%	324,5%
51.	Bankbetétek	105 402	76 489	104 960	99,6%	137,2%
52.	C. Aktív időbeli elhatárolások (53. - 55. sorok)	2 077	3 156	294	14,2%	
53.	Bevételek aktív időbeli elhatárolása	132				
54.	Költségek, ráfordítások aktív időbeli elhatárolása	1 945	3 156	294	15,1%	9,3%
55.	Halasztott ráfordítások					
56.	ESZKÖZÖK (AKTÍVÁK) ÖSSZESEN (01. + 27. + 52. sorok)	163 885	139 869	176 387	107,6%	126,1%

Kecskemét, 2020.03.31.

Kecskeméti Televízió
Nonprofit KFT.6000 Kecskemét, Szabadság tér 2
Adószám: 14996656-2-03Bán János
ügyvezető főszerkesztő

14996656-6020-572-03

Statistikai számjel

03-09-119222

Cégjegyzék száma



MÉRLEG 2019.12.31.

Kecskeméti Televízió Nonprofit Kft.

MÉRLEG Források (passzívák)

adatok eFt-ban

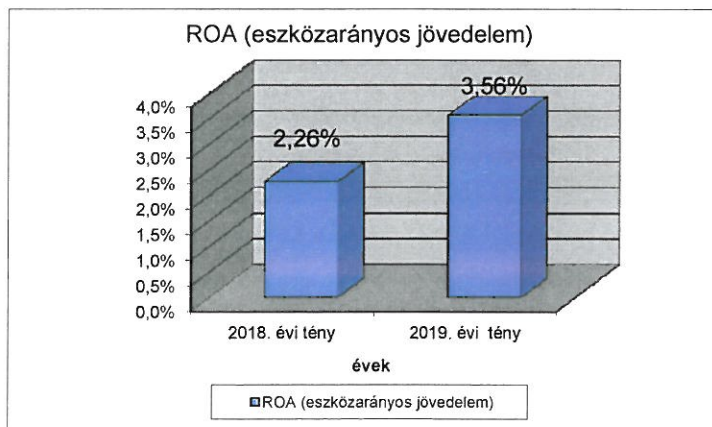
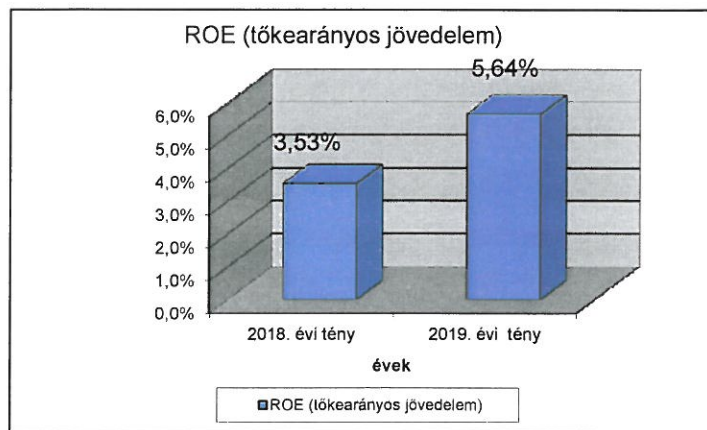
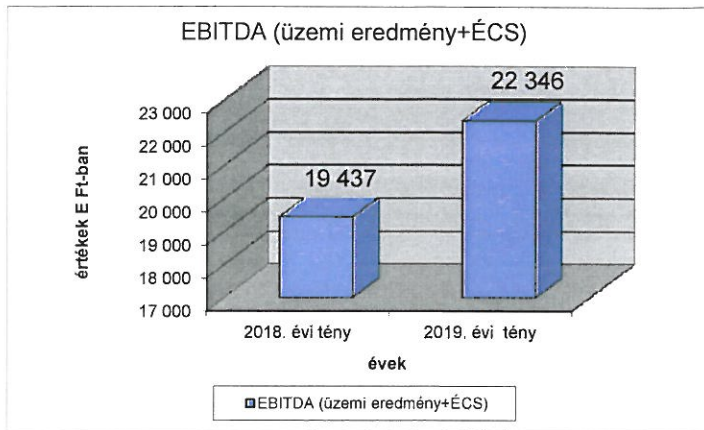
Sor- szám	A tétel megnevezése	2018	2019.	2019.	Index	Index
		12.31. Tény	I-XII. hó Terv	12.31. Tény	Bázishoz %	Tervhez %
57.	D. Saját tőke (58. - 59. + 60. + 61. + 62.+ 63.+ 64. sorok)	103 786	103 636	109 986	106,0%	106,1%
58.	I. JEGYZETT TŐKE	92 600	92 600	92 600	100,0%	100,0%
59.	II. JEGYZETT, DE MÉG BE NEM FIZETETT TŐKE (-)					
60.	III. TŐKETARTALÉK					
61.	IV. EREDMÉNYTARTALÉK	7 523	9 331	11 186	148,7%	119,9%
62.	V. LEKÖTÖTT TARTALÉK					
63.	VI. ÉRTÉKELÉSI TARTALÉK					
64.	VII. ADÓZOTT EREDMÉNY	3 663	1 705	6 200	169,3%	363,6%
65.	E. Céltartalékok (66 - 68. sorok)	0	0	0		
66.	Céltartalék a várható kötelezettségekre					
67.	Céltartalék a jövőbeni költségekre					
68.	Egyéb céltartalék					
69.	F. Kötelezettségek (70. + 74. + 83. sorok)	30 518	18 957	28 442	93,2%	150,0%
	I. HÁTRASOROLT KÖTELEZETTSÉGEK (alarendelt kölcsöntőke)					
70.	(71. - 73. sorok)	0	0	0		
71.	Hátrasorolt kötelezettségek kapcsolt vállalkozással szemben					
72.	Hátrasorolt köt. egyéb részesedési viszonyban álló vállalk. szemben					
73.	Hátrasorolt kötelezettségek egyéb gazdálkodóval szemben					
	II. HOSSZÚ LEJÁRATÚ KÖTELEZETTSÉGEK					
74.	(75. - 82. sorok)	0	0	0		
75.	Hosszú lejáratra kapott kölcsönök					
76.	Átváltoztatható kötvények					
77.	Tartozások kötvénykibocsátásból					
78.	Beruházási és fejlesztési hitelek					
79.	Egyéb hosszúlejáratú hitelek					
80.	Tartós kötelezettségek kapcsolt vállalkozással szemben					
81.	Tartós köt. egyéb részesedési viszonyban álló vállalk. szemben					
82.	Egyéb hosszúlejáratú kötelezettségek					
	III. RÖVID LEJÁRATÚ KÖTELEZETTSÉGEK					
83.	(84. - 93. sorok)	30 518	18 957	28 442	93,2%	150,0%
84.	Rövid lejáratú kölcsönök					
85.	Rövid lejáratú hitelek					
86.	Vevőtől kapott előlegek					
87.	Kötelezettségek áruszállításból és szolgáltatásból (szállítók)	15 594	9 002	11 516	73,8%	127,9%
88.	Váltótartozások					
89.	Rövid lejáratú kötelezettségek kapcsolt vállalkozással szemben					
90.	Rövid lej. köt. egyéb részesedési viszonyban álló vállalk. szemben					
91.	Egyéb rövid lejáratú kötelezettségek	14 924	9 955	16 926	113,4%	170,0%
92.	Kötelezettségek értékelési különbözete					
93.	Származékos ügyletek negatív értékelési különbözete					
94.	G. Passzív időbeli elhatárolások (95. - 97. sorok)	29 581	17 276	37 959	128,3%	219,7%
95.	Bevételek passzív időbeli elhatárolása	12 312	278	1 000	8,1%	
96.	Költségek, ráfordítások passzív időbeli elhatárolása	4 194	5 124	4 583	109,3%	89,4%
97.	Halasztott bevételek	13 075	11 874	32 376	247,6%	272,7%
98.	FORRÁSOK (PASSZÍVÁK) ÖSSZESEN (57. + 65. + 69. + 94. sorok)	163 885	139 869	176 387	107,6%	126,1%

Kecskemét, 2020.03.31.

Kecskeméti Televízió
Nonprofit KFT.

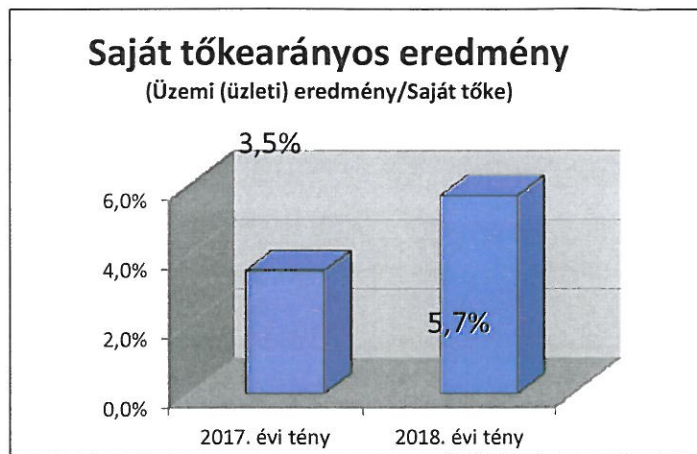
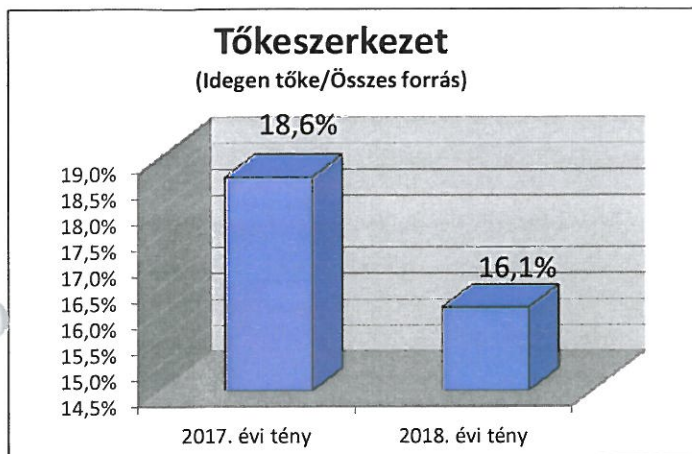
6000 Kecskemét, Szabadság tér 2. Bán János

Adószám: 14996656-2-03 ügyvezető főszerkesztő

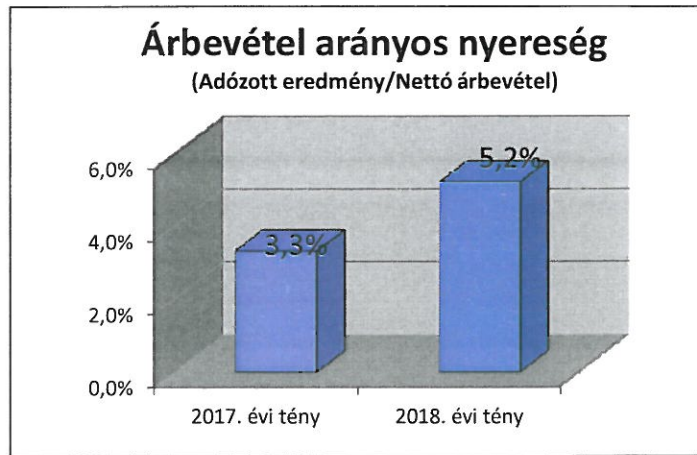
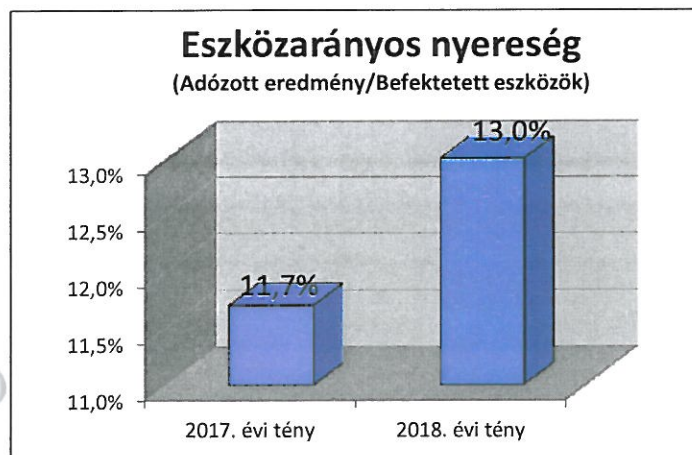


Főbb gazdálkodási mutatók alakulása Kecskeméti Televízió Nonprofit Kft.

Vagyoni helyzet és tőkestruktúra alakulása



Jövedelmi helyzet és hatékonyság alakulása



Likviditás és adósságállomány alakulása

